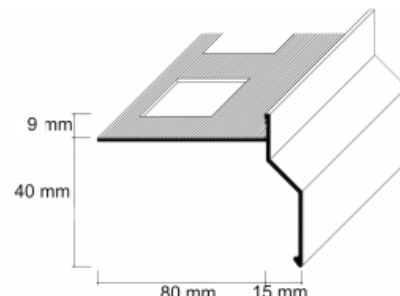




Kamenný koberec - balkónový profil

(Balkonabschlußprofil)



- ✓ vysoce odolný povětrnosti
- ✓ včetně rohového a průběžného spoje
- ✓ technicky dokonalé ukončení
- ✓ kvalitní slitina hliníku

Popis výrobku

Hliníkový profil šedobílé barvy s práškově upraveným povrchem pro optimální ukončení **Murexin Kamenného koberec** na okrajových částech balkónů a teras.

Použití

K tvarově estetickému ukončení čelních částí balkónů a teras.

Balení a skladování

Balení:

1 ks

1 bedna = 500 ks

Skladování:

V suchu na rovné podložce prakticky po neomezenou dobu.

Technické údaje

Platí pro teplotu 20°C a rel. vlhkost vzduchu 65 %.

Délka:	3 m
Rozměry:	viz skica
Barva:	světle šedá

Zkoušeno podle

Zpracování

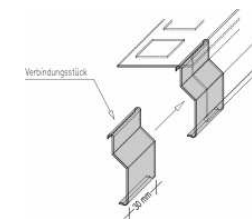
Podklad:

Musí být suchý, pevný, nosný, tvarově stabilní, zbavený zmraků, prachu, nečistot, olejů, mastnot, tuků, všech separačních vrstev a volných částic. Profil není vhodný k lepení na polystyren.

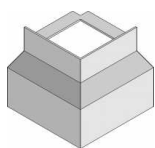
Zpracování:

Podklad v místě uložení profilu lehce přebruste tak, abyste vyloučili případné výškové rozdíly. K esteticky vzhlednému dotvoření rohů a spojů dvou profilů použijte tvarovky – rohový a průběžný spojovací prvek. Profil položte děrovanou plochou na podklad a pomocí **Lepidla supermultifunkčního X-Bond MS-K88 Expres** nebo epoxidové stěrky jej k podkladu přilepte. Před překrytím profilu hydroizolací povrch ložné plošky lehce přebruste. Přejechod mezi ložnou ploškou profilu a podkladem překryjte **Murexin Těsnící páskou DB 70** nebo **Murexin Těsnící páskou samolepící DBS 50** ke kompenzaci možných vzájemných pohybů v důsledku rozdílné teplotní roztažnosti. Poté lze aplikovat **Murexin Kamenný koberec** v obvyklé vrstvě 6 mm.

průběžný spoj:



rohový spoj:



Pro perfektní systém

Kamenný koberec – pojivo PU 1K

Ochrana při práci

Specifické informace o výrobku pokud jde o jeho složení, vlivech na životní prostředí, čištění a odpovídajících opatřeních při jeho likvidaci naleznete v **Bezpečnostním listu**.

Důležité

Dodržujte normy, směrnice a technické listy týkající se podkladu. Nezpracovávejte při teplotách pod +5°C. Vysoká vzdušná vlhkost a nižší teploty zpomalují tuhnutí a tvrdnutí, vyšší teploty tyto procesy urychlují. Nepřidávejte žádný jiný materiál.

Obsah tohoto listu vychází z našich nejlepších zkušeností a poznatků založených na dlouhodobém výzkumu a praxi. Kvalitu našich materiálů garantujeme našimi Obchodními a dodacími podmínkami. List nemá právní závaznost a nezakládá ani smluvní právní vztahy, ani není součástí kupní smlouvy. Uvádíme jen omezené informace, které však mohou pomoci vyloučit možná rizika chyb. Přirozeně nemůžeme beze zbytku zahrnout všechny speciální okolnosti současných i budoucích případů použití výrobku. Údaje, u nichž předpokládáme v odborné veřejnosti všeobecnou znalost, neuvádíme. Uživatel se nemůže zříci zodpovědnosti za odborné zpracování materiálu ani konzultaci při nejasnostech, ani zkouškou na místě aplikace. Vydáním nového technického listu ztrácí tento výtisk svou platnost.

36927-00/01 Kamenný koberec – balkónový profil, 29.09.2014, jda, str. 2