

CENITE

Designově, technicky a cenově zajímavá série pro každého z nás



PŘEDNOSTI SÉRIE CENITE




UCHYCENÍ BEZ STĚNOVÝCH VZPĚŘ je zajištěno díky způsobu uchycení na stěnu. Stěnová lišta není totiž vyrobena z klasického U profilu, ale z L profilu. Velká část profilu (55 mm) tedy stabilizuje sprchový kout na stěně a tím zajišťuje vyšší pevnost. Stěnová lišta zajišťuje „neprotékavost“ koutu. Vyrovnávací profily ve stěnové liště respektují až 15 mm toleranci prostoru a tím pádem umožňují optimální seřízení sprchového koutu.



HÁČEK NA OSUŠKU

Boční díl musí být zaaretován do horní designové vzpěry, která je ukončena háčkem na osušku (obr. 2). Háček na osušku je praktickým doplňkem po sprchování. Dodává se i samostatně za příplatek (Kč 480,- elox, Kč 580,- chrom) na pevný segment dveří.



KVALITNÍ ZDVIHACÍ MECHANISMUS

zajišťuje kvalitní otvírání dveří a těsnost koutu (obr. 3). Zdvihací mechanismus se řadí ke standardnímu vybavení sprchových koutů Palme, neboť zvyšuje jejich životnost. V případě odborné montáže výrobce poskytuje prodlouženou záruku 5 let.



PODLAHOVÁ LIŠTA v hliníkovém provedení (obr. 4) umocňuje dojem jednotnosti sprchového koutu. Zvolený materiál (hliník) má samozřejmě nadčasovou životnost proti běžně používaným plastovým podlahovým lištám.



ÚCHYTY

Ve standardním provedení je série Cenite dodávána s kulatým úchyt (obr. 5). Z nabídky firmy Palme lze za příplatek vybrat i jiný úchyt, např. hranatý (obr. 6).

DESIGNOVÁ PODOBA SE SÉRIÍ CLASSIC SWING

Design a částečně i technické parametry sprchových koutů CENITE byly převzaty z oblíbené série Vegas Classic. Rozdíl mezi sérií Vegas Classic a Cenite je především v síle skla a v odkapové liště. Zanechána byla samozřejmě stabilita, čistý dojem bez vzpěr a zdvihací mechanismus.

SKLADEM

Všechny výrobky ze série CENITE jsou skladem.

Křídlové dveře do niky i k bočnímu dílu



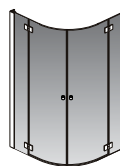
str. 124, 125
elox: od 13 490 Kč
c.chrom: od 14 990 Kč

Boční díl



str. 126
elox: od 8 990 Kč
c.chrom: od 10 460 Kč

1/4 kruh



str. 127
elox: od 20 990 Kč
c.chrom: od 23 890 Kč

CT5 - křídlové dveře s pevným segmentem do niky

SKLADEM

CENITE

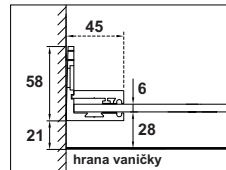


Technická specifikace:

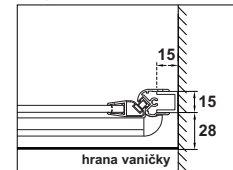
- standardní výška 1900 mm
- bezpečnostní sklo o síle skla: 6 mm pevný segment, 5 mm dveře
- výška podlahové lišty 17 mm
- zdvihací mechanismus
- horní vzpěra **NENÍ**

NENÍ HORNÍ VZPĚRA

stěnová lišta



magnetická lišta



Sestavení objednáčního kódu výrobku:

typ	strana	sklo
-----	--------	------

V objednávce je nutno uvést přesnou šířku niky.

◀ dveře levé (L), příklad obj. kódu: CT5-9020LH1

standardní řešení

velikost vaničky	tolerance (vestavěný rozměr)	šířka vstupu	šířka p.s.	objednáací kód	ELOX 20 sklo čiré H1	objednáací kód	CENIT CHROM 29 sklo čiré H1
900	875-895	650	180	CT5-9020 L/R	13 490	CT5-9029 L/R	14 990
1000	975-995		280	CT5-10020 L/R		CT5-10029 L/R	
Rozšiřovací lišta (+ 20 mm)				VS20	650	VS29	650

Ceny jsou platné do vyprodání skladových zásob (změna designu).

zhotovení na míru

Nelze vyrobit atypické řešení.

Křídlové dveře jsou vyrobeny na vaničku pod obklad.

skla - povrchové úpravy

			s úpravou PALME		s úpravou CS	
skla	obj.k.	cena	obj.k.	cena	obj.k.	cena
čiré	H1	0	K1	4 040	CS1	1 990
vypískování			dle ceníku str. 10			

Designová skla nelze vyrobit

Akce úprava Palme ZDARMA u této série není.

CT5S - křídlové dveře s pevným segmentem k bočnímu dílu

SKLADEM

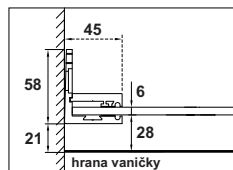
CENITE

Technická specifikace:

- standardní výška 1900 mm
- bezpečnostní sklo o síle skla: 6 mm pevný segment, 5 mm dveře
- výška podlahové lišty 17 mm
- zdvihací mechanismus
- horní vzpěra **NENÍ**

Lze kombinovat s bočním dílem CS5 (str.126).

dveře



Sestavení objednáčích kódů výrobku:

typ	strana	sklo
-----	--------	------

dveře levé (L), boční díl pravý (R) ►
příklad obj. kódu: CT5S-9020LH1 + CS5-9020RH1



standardní řešení

velikost vaničky	tolerance (vestavěný rozměr)	šířka vstupu	šířka p.s.	objednáč. kód	ELOX 20 sklo čiré H1	objednáč. kód	CENIT CHROM 29 sklo čiré H1
900	857-872	650	180	CT5S-9020 L/R	13 490	CT5S-9029 L/R	14 990
1000	957-972		280	CT5S-10020 L/R		CT5S-10029 L/R	
1100	1057-1072	550	480	VSTS-11020 L/R	18 580	VSTS-11029 L/R	20 590
1200	1157-1172		580	VSTS-12020 L/R		VSTS-12029 L/R	

V případě rozměru 1100, 1200 lze použít dveře VSTS.
Ceny jsou platné do vyprodání skladových zásob (změna designu).

zhotovení na míru

Dveře VSTS nejsou skladem. Dodací termín je 4 týdny.

Nelze vyrobit atypické řešení.

Celková CENA sprchového koutu = SOUČET cen bočního dílu, dveří, skel a povrchových úprav.

Křídlové dveře jsou vyrobeny na vaničku pod obklad.

skla - povrchové úpravy


			s úpravou PALME		s úpravou CS	
skla	obj.k.	cena	obj.k.	cena	obj.k.	cena
čiré	H1	0	K1	4 040	CS1	1 990
vypískování			dle ceníku str. 10			
Designová skla nelze vyrobit						

Akce úprava Palme ZDARMA u této série není.

CS5 - boční díl ke křídlovým dveřím

SKLADEM

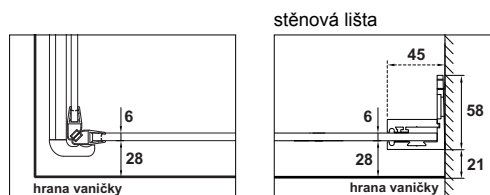
CENITE



Technická specifikace:

- standardní výška 1930 mm vč. horní vzpěry (sklo: 1900 mm)
- bezpečnostní sklo 6 mm
- průměr horní vzpěry 15 mm
- háček na osušku zdarma
- levá i pravá varianta stejná

Lze kombinovat s křídlovými dveřmi s pevným segmentem CT5S (str. 125).



Sestavení objednáčeho kódu výrobku:

typ	strana	sklo
-----	--------	------


◀ boční díl pravý (R), příklad obj. kódu: CS5-9020RH1

standardní řešení

velikost vaničky	tolerance (vestavěný rozměr)	objednáč kód	ELOX 20 sklo čiré H1	objednáč kód	CENIT CHROM 29 sklo čiré H1
800	757-772	CS5-8020 L/R	8 990	CS5-8029 L/R	10 460
900	857-872	CS5-9020 L/R		CS5-9029 L/R	
1000	957-972	CS5-10020 L/R		CS5-10029 L/R	

Ceny jsou platné do vyprodání skladových zásob (změna designu).

* Designovou vzpěru lze instalovat jako příčnou (obr. 1) i jako postranní (obr. 2)



zhotovení na míru

Nelze vyrobit atypické řešení.

Celková CENA sprchového koutu = SOUČET cen bočního dílu, dveří, skel a povrchových úprav.

Boční díl je vyroben na vaničku pod obklad.
Boční díl lze instalovat i samostatně.

skla - povrchové úpravy

skla	obj.k.	cena	s úpravou PALME		s úpravou CS	
			obj.k.	cena	obj.k.	cena
čiré	H1	0	K1	4 040	CS1	1 990
vypískování	dle ceníku str. 10					

Designová skla nelze vyrobit

Akce úprava Palme ZDARMA u této série není.

CR5 - 1/4 kruh, 2 křídlové dveře s 2 pevnými segmenty

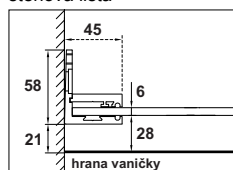
SKLADEM

Technická specifikace:

- standardní výška 1900 mm
- bezpečnostní sklo o síle skla: 6 mm pevný segment, 5 mm dveře
- výška podlahové lišty 17 mm
- zdvihací mechanismus
- horní vzpěra **NENÍ**

NENÍ HORNÍ VZPĚRA

stěnová lišta



Sestavení objednáčích kódu výrobku:

typ	strana	sklo
-----	--------	------

příklad obj. kódu: CR5-90N20H1 ▶



CENITE

standardní řešení

velikost vaničky	tolerance (vestavěný rozměr)	šířka vstupu	šířka p.s.	radius	objednáč kód	ELOX 20 sklo čiré H1	objednáč kód	CENIT CHROM 29 sklo čiré H1
800	757-772	775	205	R500	CR5-80Z220	20 990	CR5-80Z229	23 890
900	857-872		305		CR5-90Z220		CR5-90Z229	
1000	957-972		405		CR5-100Z220		CR5-100Z229	
800	757-772	860	155	R550	CR5-80N220	20 990	CR5-80N229	23 890
900	857-872		255		CR5-90N220	nelze	CR5-90N229	
1000	957-972		355		CR5-100N220	20 990	CR5-100N229	

Ceny jsou platné do vyprodání skladových zásob (změna designu).

zhotovení na míru

Nelze vyrobit atypické řešení.

Sprchový kout je vyroben na vaničku pod obklad.

skla - povrchové úpravy

			s úpravou PALME		s úpravou CS	
skla	obj.k.	cena	obj.k.	cena	obj.k.	cena
čiré	H1	0	K1	8 080	CS1	3 980

Ostatní designová skla vč. vypískování nelze vyrobit.

Akce úprava Palme ZDARMA u této série není.